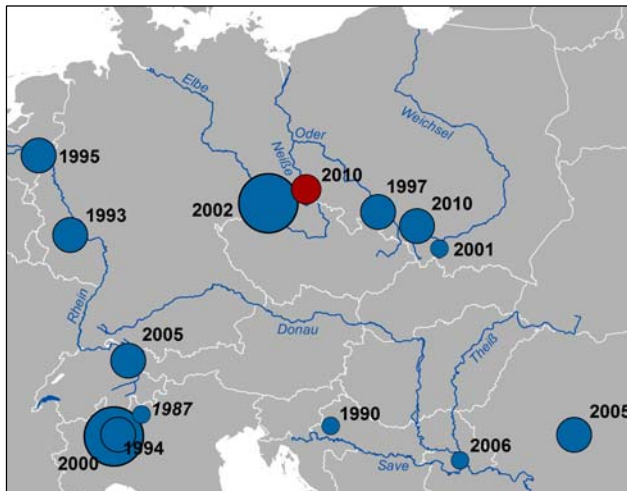





## Bedeutende Überschwemmungen Europa Mittel- und Osteuropa 1980 - 2010




Gesamtschäden\*  
(in Millionen €)

 >10.000

 >1.000

 <1.000

 Überschwemmungen  
Mittel-, Osteuropa  
August 2010

\* Symbole zeigen  
Hauptschadengebiete;  
Schäden in Originalwerten

## Bedeutende Überschwemmungen Europa Mittel- und Osteuropa 1980 - 2010

Jahr	Betroffenes Gebiet	Gesamtschäden* (Millionen €)	Versicherte Schäden* (Millionen €)	Todes- opfer
2002	Deutschland, Moldawien, Österreich, Schweiz, Slowenien, Tschechische Republik, Ungarn	21.500	3.400	178
2000	Norditalien	10.000	560	38
1994	Norditalien	7.500	52	68
1997	Deutschland, Österreich, Polen, Slowakei, Tschechische Republik	5.500	750	118
2010	Deutschland, Kroatien, Österreich, Polen, Rumänien, Slowakei, Tschechische Republik, Ungarn	3.000	225	7
2005	Schweiz, Frankreich, Deutschland, Österreich, Slowenien, Ungarn	2.700	1.400	11
1995	Deutschland, Niederlande, Frankreich, Belgien, Luxemburg	2.700	700	28
1993	Deutschland, Niederlande, Frankreich, Belgien, Luxemburg	1.800	700	14
2005	Bulgarien, Rumänien	1.190	8	44
2001	Polen, Slowakei	800	35	26
1990	Kroatien, Slowenien	620	38	
1987	Norditalien	600	45	44
2006	Bulgarien, Deutschland, Kroatien, Österreich, Polen, Rumänien, Serbien, Slowakei, Tschechische Republik, Ungarn	400	40	14

\* Originalwerte