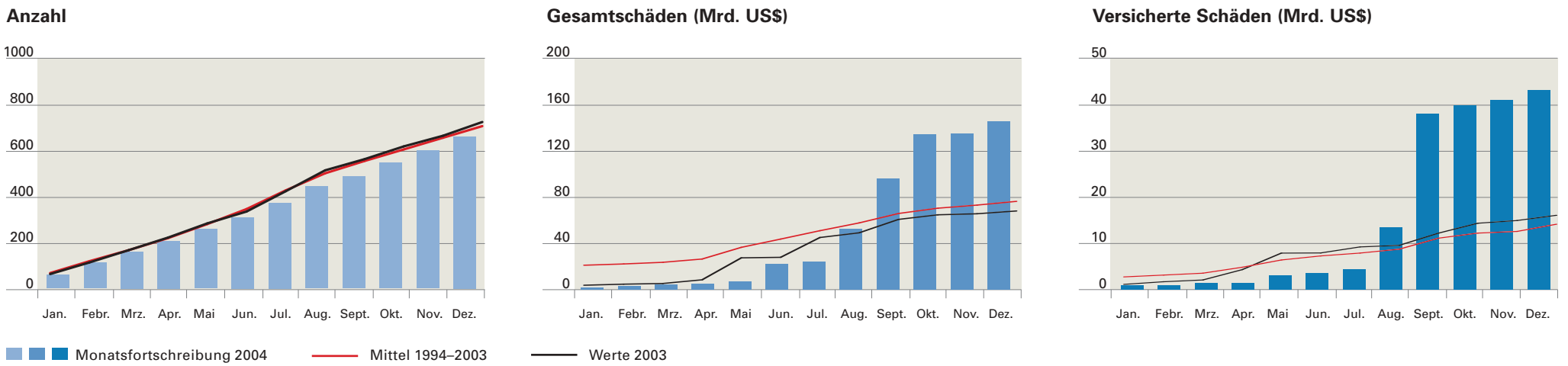


Naturkatastrophen 2004

Entwicklung (im Vergleich mit Monatsmittel 1994–2003 und Vorjahr 2003)



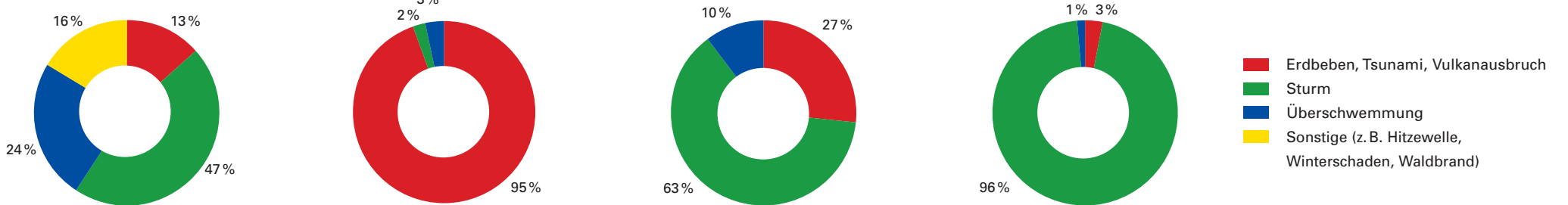
Prozentuale Verteilung weltweit

640 Schadenereignisse

> 183 000 Todesopfer

> 145 Mrd. US\$ Gesamtschäden

> 44 Mrd. US\$ versicherte Schäden



1 USA, Illinois: Tornados (Mai)



2 USA, Florida: Hurrikan Jeanne (September)

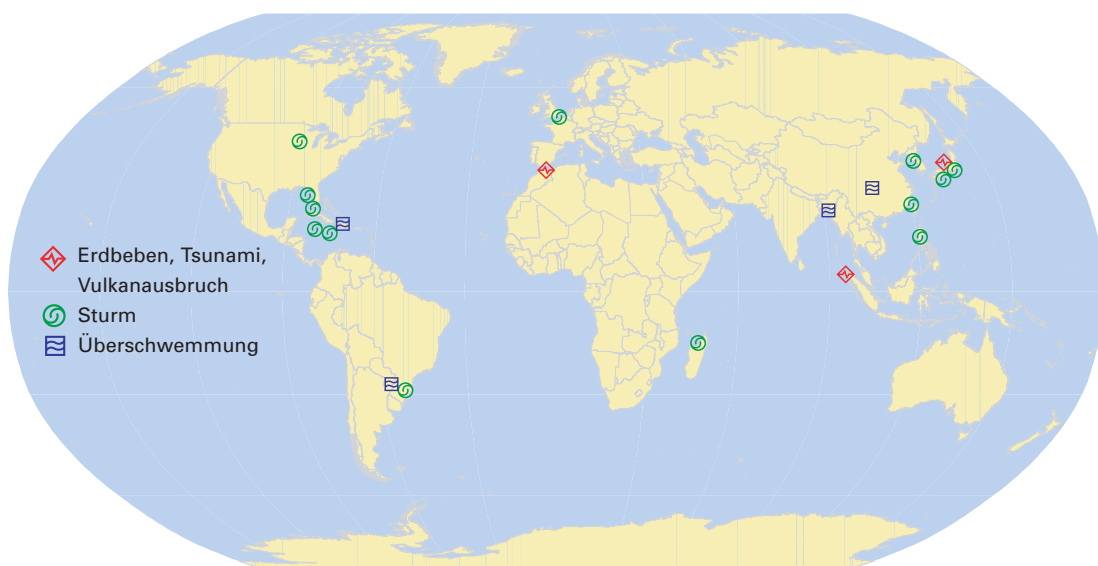


3 Japan: Erdbeben (Oktober)



4 Indonesien: Erdbeben, Tsunami (Dezember)

Auswahl bedeutender Naturkatastrophen 2004



Datum	Gebiet	Schadenereignis	Tote	Gesamtschäden Mio. US\$	Versicherte Schäden Mio. US\$
24.2.	Marokko: N	Erdbeben	640	400	
5.–8.3.	Südkorea	Schneesturm		570	
6.–7.3.	Madagaskar	Zyklon Gafilo	237		
27.–29.3.	Brasilien	Hurrikan Catarina	4	350	3
21.–27.5.	USA: IA, IL, IN, KS, KY	Tornados, Hagel	4	1 100	800
24.–26.5.	Haiti, Dom. Republik	Überschwemmungen	2 000		
Juni–Sept.	China	Überschwemmungen, Erdbeben	1 000	7 800	
Juni–Aug.	Bangladesch, Indien, Nepal	Überschwemmungen	2 200	5 000	
11.–14.8.	Karibik. USA	Hurrikan Charley	36	18 000	8 000
12.–15.8.	Taiwan. China	Taifun Ranim	165	2 200	
1.–9.9.	Karibik. USA	Hurrikan Frances	37	12 000	6 000
6.–8.9.	Japan. Südkorea	Taifun Songda	41	9 000	4 700
7.–21.9.	Karibik. USA	Hurrikan Ivan	125	23 000	11 500
15.–29.9.	Karibik. USA	Hurrikan Jeanne	2 000	9 000	5 000
19.–21.10.	Japan	Taifun Tokage	80	2 300	1 300
23.10.	Japan: Präfektur Niigata	Erdbeben	39	28 000	450
Nov.–Dez.	Philippinen	Taifune, Überschwemmungen	1 060	100	
6.–18.12.	Argentinien	Überschwemmungen			
17.12.	Frankreich, Deutschland	Wintersturm	17	1 200	600
26.12.	Südasien, Ostafrika	Erdbeben, Tsunami	>170 000*	>10 000	>1 000

*100 000 Menschen gelten als vermisst.