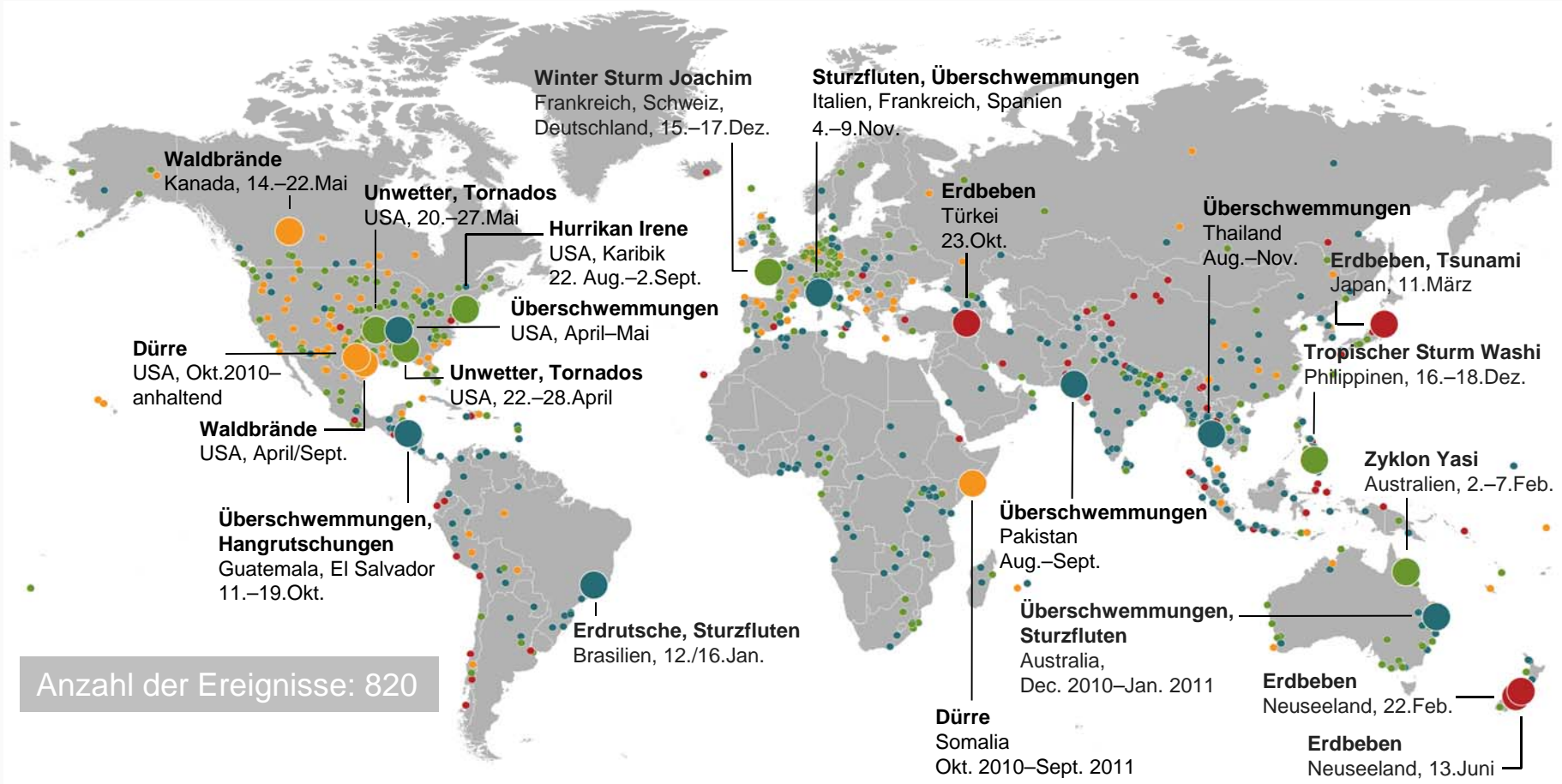


# Naturkatastrophen 2011

## Weltkarte



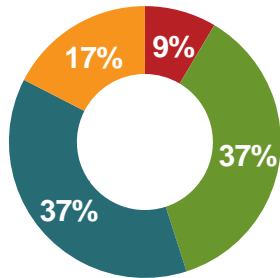
Anzahl der Ereignisse: 820

○ <b>Naturkatastrophen</b>	● <b>Geophysikalische Ereignisse</b> (Erdbeben, Tsunami, Vulkanausbruch)	● <b>Hydrologische Ereignisse</b> (Überschwemmung, Massenbewegung)
○ <b>Auswahl bedeutender Schadenereignisse</b>	● <b>Meteorologische Ereignisse</b> (Sturm)	● <b>Klimatologische Ereignisse</b> (Temperaturextreme, Dürre, Waldbrand)

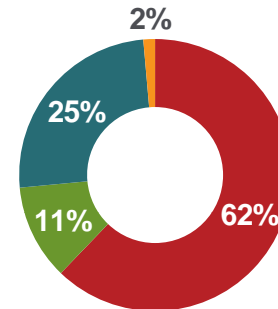
# Naturkatastrophen weltweit 2011

## Prozentuale Verteilung

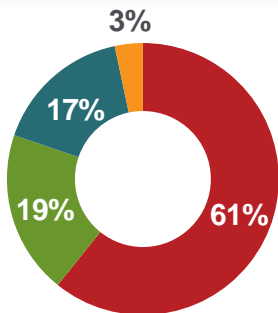
### 820 Schadenereignisse



### 27.000 Todesopfer

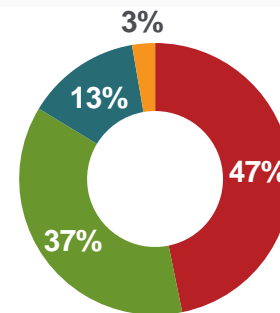


### Gesamtschäden\* 380 Mrd. US\$



\*in Werten von 2011

### Versicherte Schäden\* 105 Mrd. US\$



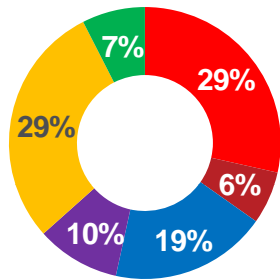
\*in Werten von 2011

- **Geophysikalische Ereignisse** (Erdbeben, Tsunami, Vulkanausbruch)
- **Meteorologische Ereignisse** (Sturm)
- **Hydrologische Ereignisse** (Überschwemmung, Massenbewegung)
- **Klimatologische Ereignisse** (Temperaturextreme, Dürre, Waldbrand)

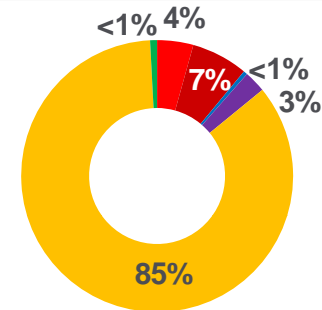
# Naturkatastrophen weltweit 2011

## Prozentuale Verteilung nach Kontinenten

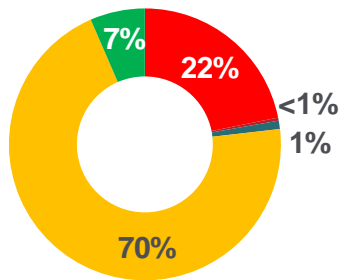
### 820 Schadenereignisse



### 27.000 Todesopfer

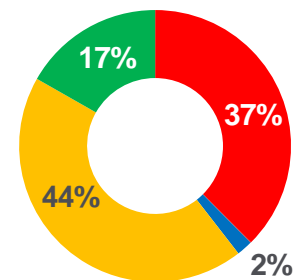


### Gesamtschäden\* 380 Mrd. US\$



\*in Werten von 2011

### Versicherte Schäden\* 105 Mrd. US\$

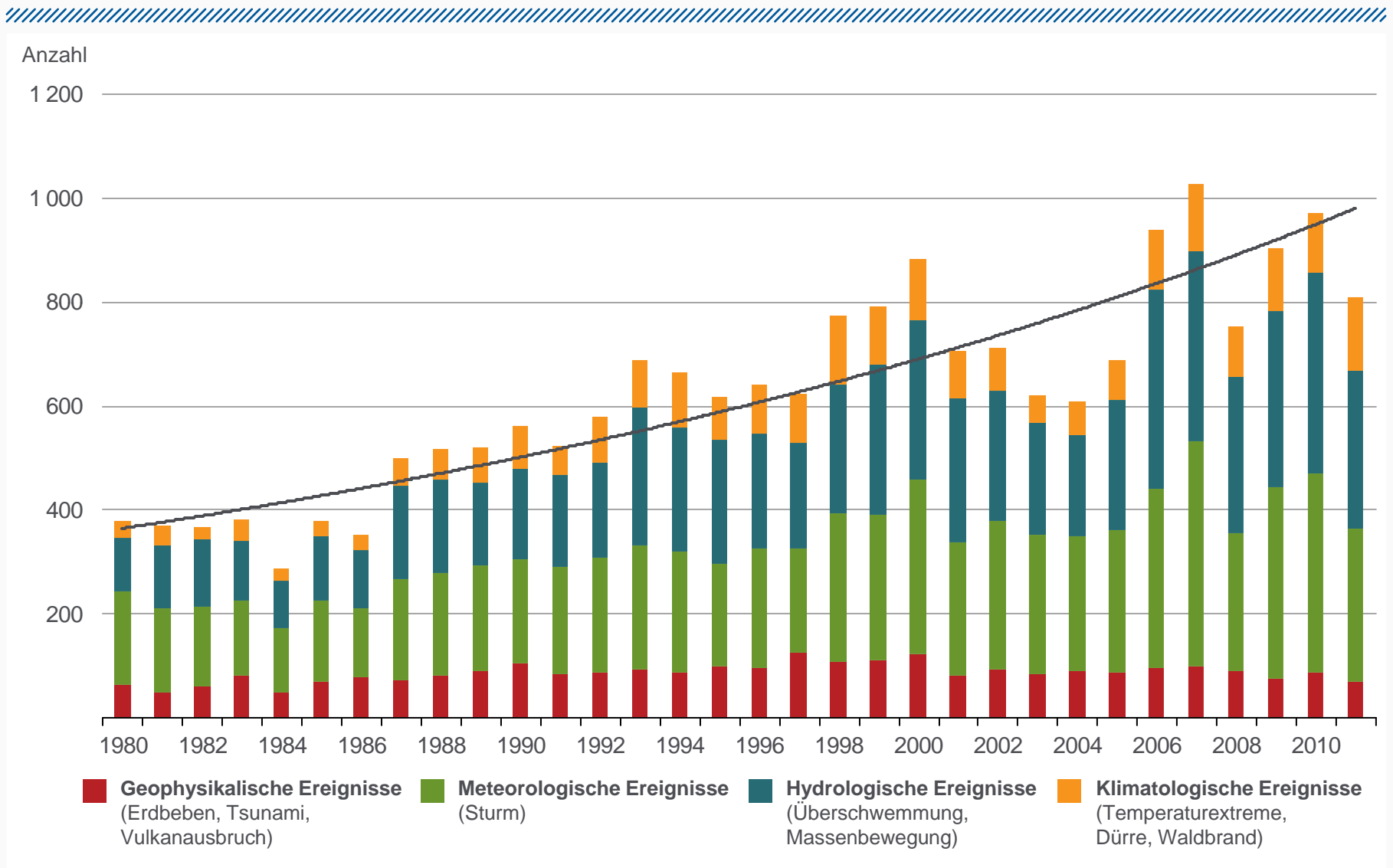


\*in Werten von 2011



# Naturkatastrophen weltweit 1980 – 2011

## Anzahl der Ereignisse mit Trend



# Naturkatastrophen weltweit 1980 – 2011

## Gesamtschäden und versicherte Schäden mit Trend

